



PRODUCT FEATURES

- Ultra bright 5300 lumen 50W 6500K COB LED
- Hybrid - rechargeable and mains powered
- Takes up to 20V 6.0Ah batteries from Milwaukee, De Walt, Makita & Metabo - 4 adaptors included
- Super tough heavy duty nylon construction
- Easy carry rubber grip handle
- 180° Rotating stand/base with holes for tripod/magnet
- Secure battery compartment cover (note: larger 6Ah batteries may need to be used without cover)
- Automatic switch-over from mains to battery in the event of a power failure (if a battery is installed) for added safety
- 2A USB PowerBank - works with any battery installed
- 4 x Battery level and charging indicators
- Comes with 5 metre heavy duty 24V 2.7A H05RN-F power lead/charger (includes UK, EU, US & AU adaptors)
- Unilite 14.8V 5.2Ah battery available to purchase separately (NOTE: Only the Unilite battery can be charged via the lamp)

BATTERY - Not included, bare tool


WEIGHT - 1250g

DIMENSIONS - W 238 x H 257 x D 181mm

OPERATING INSTRUCTIONS

Press the On/Off circle switch on the back of the unit, keep pressing to get the desired light output from the 4 dim settings as shown by the bottom row of green lights.

Memory Switch - If left ON in any MODE for 5+ seconds, next press will turn OFF. Next press ON will return to the last MODE used.



(Please Note: Powerstack, Nuron & Flex 24V batteries are not compatible)

ANSI FL1 Standard



Mode	Lumen	Beam Distance	Runtime
HIGH	5300 Lumen	95M	2.5H
MEDIUM	2750 Lumen	53M	4H
LOW	1350 Lumen	38M	8H
ECO	650 Lumen	22M	16H

NOTE: these runtimes are based on using the Unilite 14.8V 5.2Ah battery. Runtimes with other batteries will vary.

BATTERY INSTALLATION

VERY IMPORTANT:- When changing a battery, NEVER lay the lamp face down on the lens, instead rotate the light over 180-degrees on its stand so it is facing upside down, and change the battery from that angle.

***WARNING* PLACING LAMP FACE DOWN IF THE LENS IS HOT WILL CAUSE DAMAGE AND CAN CAUSE FIRE!**

Always ensure you use the correct adaptor for the brand of power tool battery you are using. Never force the wrong adaptor onto another brand of battery. This will cause damage and voids any warranties.

The battery compartment cover provides IP65 dust & waterproofing, however with some larger 6Ah batteries, the cover may not fit, so please take note the waterproofing level will not be as high.

POWER LEAD

The 24V 2.7A power lead can power the MTB-5300 as a mains lamp without any battery installed. The 25% green battery level light will illuminate as a 'default' but can be ignored.

This power lead will also provide power to the powerbank port to enable other device charging whilst using the lamp, again without a battery needing to be installed.

The power lead can also act as a charger - HOWEVER this is only possible for the Unilite 14.8V 5.2Ah battery. This power lead will not charge any other brand of battery. Other battery brands will need to be charged in the usual way for that brand.

ADVICE & IMPORTANT INFORMATION!

- LEDs will become hot when switched on; do not touch and never place face down on any surface - risk of fire! Even once the lamp has been switched off, DO NOT place face down as the LED/Lens will stay hot/warm for a while.
- Do not look directly at LED.
- Do not operate in direct sunlight or extreme temperature conditions (below -10°C or above 40°C).
- Do not use the device if there is any visible damage.
- Take care when using the power lead, always check for any damage first. Only use the power lead supplied with the lamp or damage may occur due to differing voltages. Never remove the power lead from the mains power socket with wet hands, and do not attempt to remove by pulling the cord, always grasp the plug unit.
- Children under 12 years of age should only use the product under adult supervision.
- Do not open, disassemble or attempt to modify the product; this will void the warranty and can be dangerous. Improper use or modification is not covered under the warranty.
- Take care not to let the lens come into contact with hard/sharp objects, damage/scratches to the lenses will affect light output.
- This product is water resistant to IPX5 - DO NOT SUBMERGE. If the product has been subjected to excessive moisture/water the warranty may be void.
- This product has a 1 year standard warranty (or extended to 2 years once registered online at WWW.UNILITE.CO.UK/WARRANTY) against manufacturing faults and defects, commencing on the date you received your item. It does not cover normal wear and tear, modifications, accidental damage or poor maintenance. Unilite warranties do not cover battery leaks or the use of incorrect batteries, power leads and cables that can cause damage.
- Do not dispose of this device in normal household waste. It must be disposed of via an authorised electrical appliance disposal centre or at your local waste disposal unit.
- Please recycle packaging responsibly.
- Keep these instructions for future reference or for subsequent possessors.

GENERAL BATTERY ADVICE

- New rechargeable batteries will reach full performance after a few complete charging and discharging cycles.
- To keep the rechargeable batteries in optimum condition, they should be recharged every 3-6 months, especially if not being used for a long period of time.
- Always fully charge batteries before storage.
- Always protect lithium batteries from heat, intense sunlight, fire, water and moisture - danger of explosion!
- If a battery is damaged, fluids can leak out. AVOID contact as this can lead to skin irritation and/or burns. If skin contact occurs, rinse thoroughly with water. If irritation persists, seek medical advice. Seek immediate medical assistance if lithium battery fluid comes into contact with the eyes.



CARACTÉRISTIQUES DU PRODUIT

- LED COB ultra lumineuse de 5300 lumens 50W 6500K
- Hybride - rechargeable et alimenté sur secteur
- Prend jusqu'à 20V 6.0Ah batteries de Milwaukee, De Walt, Makita & Metabo - 4 adaptateurs inclus
- Construction en nylon très résistant
- Poignée en caoutchouc facile à transporter
- Support/base rotatif à 180° avec trous pour trépied/aimant
- Couvercle sécurisé du compartiment des piles (remarque : des piles plus grandes de 6Ah peuvent devoir être utilisées sans couvercle)
- Commutation automatique du secteur à la batterie en cas de panne de courant (si une batterie est installée) pour plus de sécurité
- 2A USB PowerBank - fonctionne avec n'importe quelle batterie installée
- 4 x indicateurs de niveau de batterie et de charge
- Livré avec un câble d'alimentation/chargeur robuste 24V 2.7A HO5RN-F de 5 mètres (comprend des adaptateurs UK, EU, US et AU)
- Batterie Unilite 14.8V 5.2Ah disponible à l'achat séparément (REMARQUE : seule la batterie Unilite peut être chargée via la lampe)

BATTERIE - Non incluse, outil seul


POIDS - 1250g

DIMENSIONS - L 238 x H 257 x P 181 mm

OPERATING INSTRUCTIONS

Appuyez sur l'interrupteur circulaire Marche/Arrêt à l'arrière de l'appareil, continuez d'appuyer pour obtenir la puissance lumineuse souhaitée à partir des 4 réglages de luminosité, comme indiqué par la rangée inférieure de voyants verts.

Commutateur de mémoire - S'il est laissé sur ON dans n'importe quel MODE pendant plus de 5 secondes, la prochaine pression s'éteindra. Appuyez ensuite sur ON pour revenir au dernier MODE utilisé.



Bouton ON / OFF

Port de câble d'alimentation

Sortie Powerbank

Couvercle du compartiment de la batterie

(Veuillez noter : les batteries Powerstack, Nuron et Flex 24V ne sont pas compatibles) (Bitte beachten Sie: Powerstack-, Nuron- und Flex 24-V-Batterien sind nicht kompatibel.)

Norme ANSI FL1



Mode	Lumen	Portée (M)	Autonomie (H)
HAUT	5300	95M	2.5H
MOYEN	2750	53M	4H
FAIBLE	1350	38M	8H
ÉCO	650	22M	16H

REMARQUE : ces autonomies sont basées sur l'utilisation de la batterie Unilite 14.8V 5.2Ah. Les durées d'exécution avec d'autres batteries varient.

MISE EN PLACE DE LA BATTERIE

TRÈS IMPORTANT : lors du changement d'une pile, ne posez JAMAIS la lampe face vers le bas sur l'objectif, faites plutôt pivoter la lumière à 180 degrés sur son support de manière à ce qu'elle soit à l'envers et changez la pile sous cet angle.

AVERTISSEMENT PLACER LA LAMPE VERS LE BAS SI LA LENTILLE EST CHAUDE CAUSERA DES DOMMAGES ET PEUT PROVOQUER UN INCENDIE!

Assurez-vous toujours d'utiliser le bon adaptateur pour la marque de batterie de l'outil électrique que vous utilisez. Ne forcez jamais le mauvais adaptateur sur une autre marque de batterie. Cela causera des dommages et annulera toute garantie.

Le couvercle du compartiment de la batterie offre une protection contre la poussière et l'étanchéité IP65, mais avec certaines batteries 6Ah plus grandes, le couvercle peut ne pas convenir, veuillez donc noter que le niveau d'étanchéité ne sera pas aussi élevé.

CÂBLE D'ALIMENTATION

Le câble d'alimentation 24V 2.7A peut alimenter le MTB-5300 en tant que lampe secteur sans aucune batterie installée. Le voyant vert de niveau de batterie de 25% s'allume par défaut, mais peut être ignoré.

Ce cordon d'alimentation fournira également de l'énergie au port de la banque d'alimentation pour permettre à d'autres appareils de se charger tout en utilisant la lampe, encore une fois sans qu'une batterie ait besoin d'être installée.

Le cordon d'alimentation peut également servir de chargeur - CEPENDANT, cela n'est possible que pour la batterie Unilite 14.8V 5.2Ah. Ce cordon d'alimentation ne chargera aucune autre marque de batterie. Les autres marques de batteries devront être chargées de la manière habituelle pour cette marque.

CONSEILS & INFORMATIONS IMPORTANTES!

- Les LED deviennent chaudes lorsqu'elles sont allumées ; ne touchez pas et ne placez jamais face vers le bas sur une surface - risque d'incendie ! Même une fois la lampe éteinte, NE LA PLACEZ PAS face vers le bas car la LED/lentille restera chaude/chaude pendant un certain temps.
- Ne regardez pas directement la LED.
- Ne pas utiliser en plein soleil ou dans des conditions de températures extrêmes (inférieures à -10° C ou supérieures à 40° C).
- N'utilisez pas l'appareil s'il présente des dommages visibles.
- Faites attention lorsque vous utilisez le câble d'alimentation, vérifiez toujours d'abord qu'il n'est pas endommagé. N'utilisez que le cordon d'alimentation fourni avec la lampe ou des dommages peuvent survenir en raison de tensions différentes. Ne débranchez jamais le cordon d'alimentation de la prise secteur avec les mains mouillées et n'essayez pas de le retirer en tirant sur le cordon, saisissez toujours la fiche.
- Les enfants de moins de 12 ans ne doivent utiliser le produit que sous la surveillance d'un adulte.
- Ne pas ouvrir, démonter ou tenter de modifier le produit ; cela annulera la garantie et peut être dangereux. Une mauvaise utilisation ou modification n'est pas couverte par la garantie.
- Veillez à ne pas laisser la lentille entrer en contact avec des objets durs/pointus, des dommages/rayures aux lentilles affecteront le rendement lumineux.
- Ce produit est résistant à l'eau selon IPX5 - NE PAS IMMERGER. Si le produit a été soumis à une humidité/eau excessive, la garantie peut être annulée.
- Ce produit bénéficie d'une garantie standard de 1 an (ou étendue à 2 ans une fois enregistré en ligne sur WWW.UNILITE.CO.UK/WARRANTY) contre les défauts de fabrication et les défauts, à compter de la date à laquelle vous avez reçu votre article. Elle ne couvre pas l'usure normale, les modifications, les dommages accidentels ou le mauvais entretien. Les garanties Unilite ne couvrent pas les fuites de piles ou l'utilisation de piles, de câbles d'alimentation et de câbles inappropriés qui peuvent causer des dommages.
- Ne jetez pas cet appareil avec les ordures ménagères normales. Il doit être éliminé par l'intermédiaire d'un centre d'élimination d'appareils électriques agréé ou auprès de votre déchetterie locale.
- Veuillez recycler les emballages de manière responsable.
- Conservez ces instructions pour référence future ou pour les possesseurs ultérieurs.

CONSEILS GÉNÉRAUX SUR LA BATTERIE

- Les piles rechargeables neuves atteindront leur pleine performance après quelques cycles complets de charge et de décharge.
- Pour conserver les piles rechargeables dans des conditions optimales, elles doivent être rechargées tous les 3 à 6 mois, surtout si elles ne sont pas utilisées pendant une longue période.
- Chargez toujours complètement les batteries avant de les ranger.
- Protégez toujours les batteries au lithium de la chaleur, de la lumière intense du soleil, du feu, de l'eau et de l'humidité - danger d'explosion !
- Si une batterie est endommagée, des liquides peuvent fuir. ÉVITER tout contact car cela peut entraîner une irritation de la peau et/ou des brûlures. En cas de contact avec la peau, rincer abondamment à l'eau. Si l'irritation persiste, consulter un médecin. Consultez immédiatement un médecin si le liquide de la batterie au lithium entre en contact avec les yeux.



PRODUKTMERKMALE

- Ultrahelle 5300 Lumen 50W 6500K COB-LED
- Hybrid – wiederaufladbar und netzbetrieben
- Nimmt bis zu 20V 6.0Ah-Batterien von Milwaukee, De Walt, Makita und Metabo auf – 4 Adapter im Lieferumfang enthalten
- Superrobuste Hochleistungs-Nylonkonstruktion
- Leicht zu tragender Gummigriff
- 180° drehbarer Ständer/Sockel mit Löchern für Stativ/Magnet
- Sichere Abdeckung des Batteriefachs (Hinweis: Größere 6-Ah-Batterien müssen möglicherweise ohne Abdeckung verwendet werden.)
- Automatische Umschaltung von Netz auf Batterie bei Stromausfall (bei eingebauter Batterie) für zusätzliche Sicherheit
- 2A USB PowerBank – funktioniert mit jedem installierten Akku
- 4 x Batteriestands- und Ladeanzeigen
- Wird mit einem 5 Meter langen robusten 24V 2.7A H05RN-F Stromkabel/Ladegerät geliefert (einschließlich UK-, EU-, US- und AU-Adaptern)
- Der Unilite-Akku mit 14.8V und 5.2Ah ist separat erhältlich (HINWEIS: Nur der Unilite-Akku kann über die Lampe aufgeladen werden)

BATTERIE - Nicht im Lieferumfang enthalten, reines Werkzeug

GEWICHT - 1250g

ABMESSUNGEN - B 238 x H 257 x T 181mm

OPERATING INSTRUCTIONS

Drücken Sie den Ein-/Aus-Kreisschalter auf der Rückseite des Geräts und halten Sie ihn gedrückt, um die gewünschte Lichtleistung aus den 4 Dimmeinstellungen zu erhalten, wie durch die untere Reihe grüner Lichter angezeigt.

Speicherschalter – Wenn er in einem MODUS länger als 5 Sekunden eingeschaltet bleibt, wird er beim nächsten Drücken ausgeschaltet. Wenn Sie anschließend ON drücken, kehren Sie zum zuletzt verwendeten MODUS zurück.

Ein / Aus Schalter

Stromkabelanschluss

Powerbank-Ausgang

Batteriefachabdeckung



(Bitte beachten Sie: Powerstack-, Nuron- und Flex 24-V-Batterien sind nicht kompatibel.)

ANSI FL1 Standard



ANSI FL1 Standard	5300 Lumen	95M	2.5H
HOCH	5300 Lumen	95M	2.5H
MITTEL	2750 Lumen	53M	4H
NIEDRIG	1350 Lumen	38M	8H
ÖKO	650 Lumen	22M	16H

HINWEIS: Diese Laufzeiten basieren auf der Verwendung des Unilite 14.8V 5.2Ah-Akkus. Die Laufzeiten mit anderen Batterien können variieren.

BATTERIEINSTALLATION

SEHR WICHTIG: Wenn Sie eine Batterie wechseln, legen Sie die Lampe NIEMALS mit der Vorderseite nach unten auf die Linse, sondern drehen Sie die Leuchte auf ihrem Ständer um mehr als 180 Grad, so dass sie auf den Kopf gestellt ist, und wechseln Sie die Batterie aus diesem Winkel.

WARNUNG Wenn Sie die Lampe mit der Vorderseite nach unten platzieren, wenn die Linse heiß ist, kann dies zu Schäden führen und zu Bränden führen!

Stellen Sie immer sicher, dass Sie den richtigen Adapter für die Marke des von Ihnen verwendeten Elektrowerkzeugakkus verwenden. Setzen Sie niemals den falschen Adapter mit Gewalt auf eine Batterie einer anderen Marke ein. Dies führt zu Schäden und zum Erlöschen jeglicher Garantien.

Die Batteriefachabdeckung bietet IP65-Staub- und Wasserdichtigkeit. Bei einigen größeren 6-Ah-Batterien passt die Abdeckung jedoch möglicherweise nicht. Bitte beachten Sie daher, dass die Wasserdichtigkeit nicht so hoch ist.

STROMKABEL

Das 24V-2.7A-Stromkabel kann die MTB-5300 als Netzlampe betreiben, ohne dass eine Batterie installiert sein muss. Die 25% grüne Batteriestandsanzeige leuchtet standardmäßig auf, kann aber ignoriert werden.

Dieses Stromkabel versorgt auch den Powerbank-Anschluss mit Strom, sodass andere Geräte während der Verwendung der Lampe aufgeladen werden können, ohne dass eine Batterie installiert werden muss.

Das Stromkabel kann auch als Ladegerät dienen – dies ist jedoch nur für den Unilite 14.8V 5.2Ah Akku möglich. Mit diesem Stromkabel können keine Akkus anderer Marken aufgeladen werden. Andere Batteriemarken müssen auf die für diese Marke übliche Weise aufgeladen werden.

HINWEISE & WICHTIGE INFORMATIONEN!

- LEDs werden beim Einschalten heiß; Berühren Sie es nicht und legen Sie es niemals mit der Vorderseite nach unten auf eine Oberfläche – es besteht Brandgefahr! Auch wenn die Lampe ausgeschaltet ist, legen Sie sie NICHT mit der Vorderseite nach unten ab, da die LED/Linse noch eine Weile heiß/warm bleibt.
- Schauen Sie nicht direkt in die LED.
- Nicht bei direkter Sonneneinstrahlung oder extremen Temperaturbedingungen (unter -10°C oder über 40°C) betreiben.
- Benutzen Sie das Gerät nicht, wenn sichtbare Schäden vorhanden sind.
- Gehen Sie bei der Verwendung des Stromkabels vorsichtig vor und überprüfen Sie es immer zuerst auf Beschädigungen. Verwenden Sie nur das mit der Lampe gelieferte Netzkabel, da es sonst zu Schäden durch unterschiedliche Spannungen kommen kann. Ziehen Sie das Netzkabel niemals mit nassen Händen aus der Netzsteckdose und versuchen Sie nicht, es durch Ziehen am Kabel zu entfernen. Fassen Sie es immer am Stecker an.
- Kinder unter 12 Jahren sollten das Produkt nur unter Aufsicht eines Erwachsenen verwenden.
- Öffnen Sie das Produkt nicht, zerlegen Sie es nicht und versuchen Sie nicht, es zu modifizieren. Dies führt zum Erlöschen der Garantie und kann gefährlich sein. Eine unsachgemäße Verwendung oder Änderung fällt nicht unter die Garantie.
- Achten Sie darauf, dass das Objektiv nicht mit harten/scharfen Gegenständen in Kontakt kommt, da Beschädigungen/Kratzer an den Linsen die Lichtleistung beeinträchtigen.
- Dieses Produkt ist wasserbeständig gemäß IPX5 – NICHT EINTAUCHEN. Wenn das Produkt übermäßiger Feuchtigkeit/Wasser ausgesetzt wurde, erlischt möglicherweise die Garantie.
- Für dieses Produkt gilt eine 1-jährige Standardgarantie (oder eine Verlängerung auf 2 Jahre nach der Online-Registrierung unter WWW.UNILITE.CO.UK/WARRANTY) gegen Herstellungsfehler und -mängel, beginnend mit dem Datum, an dem Sie Ihren Artikel erhalten haben. Sie deckt nicht den normalen Verschleiß, Änderungen, Unfallschäden oder mangelhafte Wartung ab. Die Unilite-Garantie erstreckt sich nicht auf auslaufende Batterien oder die Verwendung falscher Batterien, Stromkabel und Kabel, die Schäden verursachen können.
- Entsorgen Sie dieses Gerät nicht im normalen Hausmüll. Die Entsorgung muss über eine autorisierte Elektrogeräte-Entsorgungsstelle oder über die örtliche Abfallentsorgungsstelle erfolgen.
- Bitte recyceln Sie die Verpackung verantwortungsvoll.
- Bewahren Sie diese Anleitung zum späteren Nachschlagen oder für spätere Besitzer auf.

ALLGEMEINE BATTERIEHINWEISE

- Neue Akkus erreichen nach einigen vollständigen Lade- und Entladezyklen ihre volle Leistung.
- Um die Akkus in optimalem Zustand zu halten, sollten sie alle 3-6 Monate aufgeladen werden, insbesondere bei längerer Nichtbenutzung.
- Laden Sie die Akkus vor der Lagerung immer vollständig auf.
- Schützen Sie Lithiumbatterien stets vor Hitze, starker Sonneneinstrahlung, Feuer, Wasser und Feuchtigkeit – Explosionsgefahr!
- Wenn eine Batterie beschädigt ist, kann Flüssigkeit austreten. Vermeiden Sie Kontakt, da dies zu Hautreizungen und/oder Verbrennungen führen kann. Bei Hautkontakt gründlich mit Wasser abspülen. Bei anhaltender Reizung ärztlichen Rat einholen. Suchen Sie sofort einen Arzt auf, wenn Lithiumbatterieflüssigkeit in die Augen gelangt.



PRODUCTEIGENSCHAPPEN

- Ultraheldere 5300 lumen 50W 6500K COB LED
- Hybride - oplaadbaar en op netstroom aangesloten
- Geschikt voor accu's tot 20V 6.0Ah van Milwaukee, De Walt, Makita en Metabo - 4 adapters meegeleverd
- Supersterke, robuuste nylonconstructie
- Gemakkelijk te dragen rubberen handgreep
- 180° Draaibare standaard/basis met gaten voor statief/magneet
- Veilig deksel van het batterijcompartiment (let op: grotere 6Ah-batterijen moeten mogelijk zonder deksel worden gebruikt)
- Automatische omschakeling van netstroom naar batterij bij stroomuitval (als er een batterij is geïnstalleerd) voor extra veiligheid
- 2A USB PowerBank - werkt met elke geïnstalleerde batterij
- 4 x batterijniveau- en oplaadindicatoren
- Wordt geleverd met 5 meter zware 24V 2.7A H05RN-F voedingskabel/oplader (inclusief UK, EU, US & AU adapters)
- Unilite 14.8V 5.2Ah accu apart verkrijgbaar (LET OP: alleen de Unilite accu kan via de lamp worden opgeladen)

BATTERIJ - Niet inbegrepen, kaal gereedschap

GEWICHT - 1250g

AFMETINGEN - W 238 x H 257 x D 181mm

BEDIENINGSINSTRUCTIES

Druk op de aan/uit-cirkelschakelaar aan de achterkant van het apparaat en blijf ingedrukt houden om de gewenste lichtopbrengst uit de 4 diminstellingen te krijgen, zoals aangegeven door de onderste rij groene lampjes.

Geheugenschakelaar - Als u deze gedurende 5+ seconden in een willekeurige MODUS AAN laat staan, wordt de volgende druk uitgeschakeld. Als u vervolgens op ON drukt, keert u terug naar de laatst gebruikte MODUS.



(Let op: Powerstack, Nuron & Flex 24V batterijen zijn niet compatibel)

ANSI FL1-Standaard



ANSI FL1-Standaard	ANSI FL1-Standaard	ANSI FL1-Standaard	ANSI FL1-Standaard
HOOG	5300 Lumen	95M	2.5H
MEDIUM	2750 Lumen	53M	4H
LAAG	1350 Lumen	38M	8H
ECO	650 Lumen	22M	16H

LET OP: deze looptijden zijn gebaseerd op het gebruik van de Unilite 14.8V 5.2Ah accu. De looptijden met andere batterijen kunnen variëren.

BATTERIJ INSTALLATIE

ZEER BELANGRIJK:- Wanneer u een batterij vervangt, leg de lamp dan NOOIT met de voorkant naar beneden op de lens, maar draai de lamp in plaats daarvan 180 graden op de standaard, zodat deze ondersteboven is gericht, en vervang de batterij vanuit die hoek.

WAARSCHUWING Als u de lamp naar beneden plaatst als de lens heet is, zal dit schade veroorzaken en brand veroorzaken!

Zorg er altijd voor dat u de juiste adapter gebruikt voor het merk accu van het elektrische gereedschap dat u gebruikt. Forceer nooit de verkeerde adapter op een batterij van een ander merk. Dit veroorzaakt schade en maakt alle garanties ongeldig.

Het deksel van het batterijcompartiment biedt IP65 stof- en waterdichtheid, maar bij sommige grotere 6Ah-batterijen past het deksel mogelijk niet. Houd er dus rekening mee dat het waterdichtheidsniveau niet zo hoog zal zijn.

STROOMLEIDING

De 24V 2.7A voedingskabel kan de MTB-5300 als netlamp van stroom voorzien zonder dat er een batterij is geïnstalleerd. Het 25% groene batterijniveaulampje gaat standaard branden, maar kan worden genegeerd.

Deze voedingskabel levert ook stroom aan de powerbank-poort, zodat andere apparaten kunnen worden opgeladen terwijl de lamp wordt gebruikt, wederom zonder dat er een batterij hoeft te worden geïnstalleerd.

De voedingskabel kan ook als oplader dienen, maar dit is echter alleen mogelijk voor de Unilite 14.8V 5.2Ah accu. Deze voedingskabel kan geen accu van een ander merk opladen. Andere accumerken zullen op de voor dat merk gebruikelijke manier moeten worden opgeladen.

ADVIES & BELANGRIJKE INFORMATIE!

- LED's worden heet wanneer ze worden ingeschakeld; niet aanraken en nooit met de voorzijde naar beneden op een oppervlak leggen – brandgevaar! Zelfs als de lamp eenmaal is uitgeschakeld, mag u hem NIET met de voorkant naar beneden plaatsen, omdat de LED/lens nog een tijdje heet/warm blijft.
- Kijk niet direct in de LED.
- Niet gebruiken in direct zonlicht of bij extreme temperaturen (onder -10°C of boven 40°C).
- Gebruik het apparaat niet als er zichtbare schade is.
- Wees voorzichtig bij het gebruik van het netsnoer en controleer altijd eerst op eventuele schade. Gebruik alleen het bij de lamp geleverde netsnoer, anders kan er schade optreden als gevolg van verschillende spanningen. Haal het netsnoer nooit met natte handen uit het stopcontact en probeer het ook niet te verwijderen door aan het snoer te trekken; pak altijd de stekker vast.
- Kinderen jonger dan 12 jaar mogen het product alleen gebruiken onder toezicht van volwassenen.
- Open, demonteer of probeer het product niet te wijzigen; Hierdoor vervalt de garantie en kan gevaarlijk zijn. Onjuist gebruik of wijziging valt niet onder de garantie.
- Zorg ervoor dat de lens niet in contact komt met harde/scherpe voorwerpen, beschadigingen/krassen op de lenzen hebben invloed op de lichtopbrengst.
- Dit product is waterbestendig volgens IPX5 – NIET ONDERDOMPELEN. Als het product is blootgesteld aan overmatig vocht/water, kan de garantie komen te vervallen.
- Dit product heeft een standaardgarantie van 1 jaar (of verlengd tot 2 jaar na online registratie op WWW.UNILITE.CO.UK/WARRANTY) tegen fabricagefouten en defecten, beginnend op de datum waarop u uw artikel heeft ontvangen. Normale slijtage, wijzigingen, accidentele schade of slecht onderhoud zijn niet gedekt. Unilite-garanties dekken geen batterijlekkers of het gebruik van onjuiste batterijen, voedingskabels en kabels die schade kunnen veroorzaken.
- Gooi dit apparaat niet weg bij het normale huishoudelijke afval. Het moet worden afgevoerd via een erkend inzamelpunt voor elektrische apparaten of bij uw plaatselijke afvalverwerkingsdienst.
- Recycle de verpakking op verantwoorde wijze.
- Bewaar deze instructies voor toekomstig gebruik of voor volgende bezitters.

ALGEMEEN BATTERIJADVIES

- Nieuwe oplaadbare batterijen bereiken hun volledige prestatie na een aantal volledige laad- en ontladcycli.
- Om de oplaadbare batterijen in optimale conditie te houden, moeten ze elke 3-6 maanden worden opgeladen, vooral als ze langere tijd niet worden gebruikt.
- Laad de batterijen altijd volledig op voordat u ze opbergt.
- Bescherm lithiumbatterijen altijd tegen hitte, fel zonlicht, vuur, water en vocht – explosiegevaar!
- Als een accu beschadigd is, kunnen er vloeistoffen weglekken. VERMIJD contact aangezien dit kan leiden tot huidirritatie en/of brandwonden. Indien huidcontact optreedt, grondig afspoelen met water. Als de irritatie aanhoudt, zoek dan medisch advies. Zoek onmiddellijk medische hulp als lithiumbatterijvloeistof in contact komt met de ogen.



CARACTERÍSTICAS DEL PRODUCTO

- LED COB ultra luminoso da 5300 lumen 50W 6500k
- Ibrido - ricaricabile e alimentato dalla rete
- Accetta fino a 20V 6.0Ah batterie Milwaukee, De Walt, Makita e Metabo - 4 adattatori inclusi
- Costruzione in nylon super resistente e resistente
- Impugnatura in gomma facile da trasportare
- Supporto/base girevole a 180° con fori per treppiede/magnete
- Fissare il coperchio del vano batteria (nota: potrebbe essere necessario utilizzare batterie da 6Ah più grandi senza coperchio)
- Commutazione automatica dalla rete alla batteria in caso di interruzione di corrente (se è installata una batteria) per una maggiore sicurezza
- 2A USB PowerBank - funziona con qualsiasi batteria installata
- 4 indicatori di livello della batteria e di carica
- Viene fornito con cavo di alimentazione/caricabatterie HO5RN-F da 24V 2.7A per impieghi gravosi da 5 metri (include adattatori per Regno Unito, UE, Stati Uniti e Australia)
- Batteria Unilite 14.8V 5.2Ah disponibile per l'acquisto separatamente (NOTA: solo la batteria Unilite può essere caricata tramite la lampada)

BATTERIA - Non inclusa, strumento nudo

PESO - 1250g

DIMENSIONI - L 238 x A 257 x P 181 mm

INSTRUCCIONES DE FUNCIONAMIENTO

Premere l'interruttore circolare On/Off sul retro dell'unità, continuare a premere per ottenere l'emissione luminosa desiderata dalle 4 impostazioni di luminosità come mostrato dalla fila inferiore di luci verdi.

Memory Switch - Se lasciato su ON in qualsiasi MODALITÀ per più di 5 secondi, la pressione successiva si spegnerà. La successiva pressione di ON farà tornare all'ultima MODALITÀ utilizzata.



ANSI FL1 Standard



Modo	Luminosità (Lúmenes)	Raggio (M)	Autonomia (H)
ALTO	5300 Lúmenes	95M	2.5H
MEDIO	2750 Lúmenes	53M	4H
BASSO	1350 Lúmenes	38M	8H
ECOLOGICO	650 Lúmenes	22M	16H

NOTA: questi tempi di autonomia si basano sull'utilizzo della batteria Unilite 14.8V 5.2Ah. L'autonomia con altre batterie può variare.

INSTALLAZIONE DELLA BATTERIA

MOLTO IMPORTANTE:- Quando si cambia una batteria, non appoggiare MAI la lampada a faccia in giù sull'obiettivo, ruotare invece la luce di oltre 180 gradi sul suo supporto in modo che sia rivolta verso il basso e sostituire la batteria da quell'angolazione.

***ATTENZIONE* POSIZIONANDO LA LAMPADA RIVOLTA VERSO IL BASSO SE L'OBBIETTIVO È CALDO CAUSERÀ DANNI E PUÒ CAUSARE INCENDIO!**

Assicurarsi sempre di utilizzare l'adattatore corretto per la marca della batteria dell'utensile elettrico che si sta utilizzando. Non forzare mai l'adattatore sbagliato su un'altra marca di batteria. Ciò causerà danni e annullerà qualsiasi garanzia.

Il coperchio del vano batteria fornisce protezione IP65 contro polvere e impermeabilità, tuttavia con alcune batterie da 6Ah più grandi, il coperchio potrebbe non adattarsi, quindi tieni presente che il livello di impermeabilità non sarà così elevato.

CAVO DI ALIMENTAZIONE

Il cavo di alimentazione da 24V 2.7A può alimentare l'MTB-5300 come una lampada di rete senza alcuna batteria installata. La spia del livello della batteria verde al 25% si illuminerà come "predefinito" ma può essere ignorata.

Questo cavo di alimentazione fornirà anche alimentazione alla porta del powerbank per consentire la ricarica di altri dispositivi durante l'utilizzo della lampada, sempre senza che sia necessario installare una batteria.

Il cavo di alimentazione può anche fungere da caricabatterie, TUTTAVIA questo è possibile solo per la batteria Unilite 14.8V 5.2Ah. Questo cavo di alimentazione non carica batterie di altre marche. Altre marche di batterie dovranno essere caricate nel solito modo per quella marca.

CONSIGLI E INFORMAZIONI IMPORTANTI!

- I LED si surriscaldano quando sono accesi; non toccare e non appoggiare mai a faccia in giù su nessuna superficie - rischio di incendio! Anche dopo che la lampada è stata spenta, NON posizionarla a faccia in giù poiché il LED/lente rimarrà caldo/caldo per un po'.
- Non guardare direttamente il LED.
- Non utilizzare alla luce diretta del sole o in condizioni di temperatura estreme (inferiori a -10°C o superiori a 40°C).
- Non utilizzare il dispositivo in presenza di danni visibili.
- Prestare attenzione quando si utilizza il cavo di alimentazione, verificare sempre prima eventuali danni. Utilizzare solo il cavo di alimentazione fornito con la lampada o potrebbero verificarsi danni a causa di tensioni diverse. Non rimuovere mai il cavo di alimentazione dalla presa di corrente con le mani bagnate e non tentare di rimuoverlo tirando il cavo, afferrare sempre la spina.
- I bambini di età inferiore a 12 anni devono utilizzare il prodotto solo sotto la supervisione di un adulto.
- Non aprire, smontare o tentare di modificare il prodotto; questo annullerà la garanzia e può essere pericoloso. L'uso improprio o la modifica non sono coperti dalla garanzia.
- Fare attenzione a non lasciare che l'obiettivo entri in contatto con oggetti duri/appuntiti, danni/graffi alle lenti influiranno sull'emissione luminosa.
- Questo prodotto è resistente all'acqua IPX5 - NON IMMERGERE. Se il prodotto è stato esposto a umidità/acqua eccessive, la garanzia potrebbe essere annullata.
- Questo prodotto ha una garanzia standard di 1 anno (o estesa a 2 anni dopo la registrazione online su WWW.UNILITE.CO.UK/WARRANTY) contro vizi e difetti di fabbricazione, a partire dalla data di ricezione dell'articolo. Non copre la normale usura, le modifiche, i danni accidentali o la cattiva manutenzione. Le garanzie Unilite non coprono le perdite della batteria o l'uso di batterie, cavi di alimentazione e cavi non corretti che possono causare danni.
- Non smaltire questo dispositivo con i normali rifiuti domestici. Deve essere smaltito tramite un centro di smaltimento di apparecchi elettrici autorizzato o presso l'unità locale di smaltimento dei rifiuti.
- Si prega di riciclare l'imballaggio in modo responsabile.
- Conservare queste istruzioni per consultazioni future o per successivi possessori.

CONSIGLI GENERALI SULLA BATTERIA

- Le nuove batterie ricaricabili raggiungeranno le massime prestazioni dopo alcuni cicli completi di carica e scarica.
- Per mantenere le batterie ricaricabili in condizioni ottimali, è opportuno ricaricarle ogni 3-6 mesi, soprattutto se non vengono utilizzate per un lungo periodo di tempo.
- Caricare sempre completamente le batterie prima di riporre.
- Proteggere sempre le batterie al litio da calore, luce solare intensa, fuoco, acqua e umidità - pericolo di esplosione!
- Se una batteria è danneggiata, i liquidi possono fuoriuscire. EVITARE il contatto in quanto ciò può causare irritazioni cutanee e/o ustioni. In caso di contatto con la pelle, sciacquare abbondantemente con acqua. Se l'irritazione persiste, consultare un medico. Richiedere assistenza medica immediata se il liquido della batteria al litio viene a contatto con gli occhi.



CARATTERISTICHE DEL PRODOTTO

- Ultrabrillante 5300 lúmenes 50W 6500K COB LED
- Híbrido: recargable y alimentado por la red
- Acepta baterías de hasta 20V 6.0Ah de Milwaukee, De Walt, Makita y Metabo; se incluyen 4 adaptadores
- Construcción de nailon muy resistente y resistente.
- Asa de agarre de goma fácil de transportar
- Base/sopORTE giratorio de 180° con orificios para trípode/imán
- Asegure la tapa del compartimento de la batería (nota: es posible que sea necesario usar baterías más grandes de 6Ah sin tapa)
- Conmutación automática de la red eléctrica a la batería en caso de corte de energía (si hay una batería instalada) para mayor seguridad
- 2A USB PowerBank - funciona con cualquier batería instalada
- 4 indicadores de carga y nivel de batería
- Viene con cable de alimentación/cargador H05RN-F de 5 metros de alta resistencia de 24V 2.7A (incluye adaptadores para el Reino Unido, la UE, EE. UU. y Australia)
- Batería Unilite de 14.8V y 5.2Ah disponible para comprar por separado (NOTA: solo la batería Unilite se puede cargar a través de la lámpara)

BATERÍA - No incluida, herramienta desnuda

PESO - 1250g

DIMENSIONES - AN 238 x AL 257 x P 181 mm

ISTRUZIONI OPERATIVE

Presione el interruptor circular de encendido/apagado en la parte posterior de la unidad, siga presionando para obtener la salida de luz deseada de las 4 configuraciones de atenuación, como se muestra en la fila inferior de luces verdes.

Interruptor de memoria: si se deja ENCENDIDO en cualquier MODO durante más de 5 segundos, la próxima vez que se presione se APAGARÁ. A continuación, pulse ON para volver al último MODO utilizado.

Interruptor encendido / apagado

Puerto de cable de alimentación

Salida del banco de energía

Tapa del compartimento de la batería



(Nota: le batterie Powerstack, Nuron e Flex 24V non sono compatibili)

Norma ANSI FL1



Modo	Lumen	Rango	Tiempo
ALTO	5300 Lumen	95M	2.5H
MEDIO	2750 Lumen	53M	4H
BASSO	1350 Lumen	38M	8H
ECOLOGICO	650 Lumen	22M	16H

NOTA: estos tiempos de funcionamiento se basan en el uso de la batería Unilite de 14.8V y 5.2Ah. Los tiempos de ejecución con otras baterías variarán.

INSTALACIÓN DE LA BATERÍA

MUY IMPORTANTE: cuando cambie una batería, NUNCA coloque la lámpara boca abajo sobre la lente, en su lugar, gire la luz 180 grados en su soporte para que quede boca abajo y cambie la batería desde ese ángulo.

ADVERTENCIA ¡COLOCAR LA LÁMPARA BOCA ABAJO SI LALENTE ESTÁ CALIENTE CAUSARÁ DAÑOS Y PUEDE PROVOCAR INCENDIOS!

Siempre asegúrese de usar el adaptador correcto para la marca de la batería de la herramienta eléctrica que está usando. Nunca fuerce el adaptador incorrecto en otra marca de batería. Esto causará daños y anulará cualquier garantía.

La tapa del compartimento de la batería proporciona resistencia al agua y al polvo IP65; sin embargo, con algunas baterías más grandes de 6Ah, es posible que la tapa no encaje, así que tenga en cuenta que el nivel de impermeabilización no será tan alto.

CABLE DE ALIMENTACIÓN

El cable de alimentación de 24V 2.7A puede alimentar la MTB-5300 como una lámpara de red sin batería instalada. La luz verde de nivel de batería del 25% se iluminará como "predeterminada", pero se puede ignorar.

Este cable de alimentación también proporcionará energía al puerto del banco de energía para permitir que otro dispositivo se cargue mientras usa la lámpara, nuevamente sin necesidad de instalar una batería.

El cable de alimentación también puede actuar como cargador; SIN EMBARGO, esto solo es posible para la batería Unilite 14.8V 5.2Ah. Este cable de alimentación no cargará ninguna otra marca de batería. Otras marcas de baterías deberán cargarse de la forma habitual para esa marca.

CONSIGLI E INFORMAZIONI IMPORTANTI!

- I LED si surriscaldano quando vengono accesi; non toccare e non appoggiare mai a faccia in giù su nessuna superficie - pericolo di incendio! Anche una volta spenta la lampada, NON posizionarla a faccia in giù poiché il LED/lente rimarrà caldo/caldo per un po'.
- Non guardare direttamente il LED.
- Non utilizzare alla luce diretta del sole o a condizioni di temperatura estreme (inferiori a -10°C o superiori a 40°C).
- Non utilizzare il dispositivo se sono presenti danni visibili.
- Fare attenzione quando si utilizza il cavo di alimentazione, controllare sempre prima eventuali danni. Utilizzare solo il cavo di alimentazione fornito con la lampada altrimenti potrebbero verificarsi danni a causa delle diverse tensioni. Non rimuovere mai il cavo di alimentazione dalla presa di corrente con le mani bagnate e non tentare di rimuoverlo tirando il cavo, afferrare sempre la spina.
- I bambini sotto i 12 anni devono utilizzare il prodotto solo sotto la supervisione di un adulto.
- Non aprire, smontare o tentare di modificare il prodotto; ciò annullerà la garanzia e può essere pericoloso. L'uso o la modifica impropria non sono coperti dalla garanzia.
- Fare attenzione a non lasciare che l'obiettivo entri in contatto con oggetti duri/taglienti, danni/graffi alle lenti influenzeranno l'emissione luminosa.
- Questo prodotto è resistente all'acqua IPX5: NON IMMGERE. Se il prodotto è stato esposto a umidità/acqua eccessiva, la garanzia potrebbe essere nulla.
- Questo prodotto ha una garanzia standard di 1 anno (o estesa a 2 anni una volta registrato online su WWW.UNILITE.CO.UK/WARRANTY) contro vizi e difetti di fabbricazione, a partire dalla data in cui hai ricevuto l'articolo. Non copre la normale usura, modifiche, danni accidentali o scarsa manutenzione. Le garanzie Unilite non coprono le perdite della batteria o l'uso di batterie, cavi di alimentazione e cavi non corretti che possono causare danni.
- Non smaltire questo dispositivo insieme ai normali rifiuti domestici. Deve essere smaltito tramite un centro di smaltimento di apparecchi elettrici autorizzato o presso l'unità locale di smaltimento dei rifiuti.
- Si prega di riciclare l'imballaggio in modo responsabile.
- Conservare queste istruzioni per riferimento futuro o per i successivi possessori.

CONSIGLI GENERALI SULLA BATTERIA

- Le nuove batterie ricaricabili raggiungeranno le massime prestazioni dopo alcuni cicli completi di carica e scarica.
- Per mantenere le batterie ricaricabili in condizioni ottimali, è opportuno ricaricarle ogni 3-6 mesi, soprattutto se non vengono utilizzate per un lungo periodo di tempo.
- Caricare sempre completamente le batterie prima di riporre.
- Proteggere sempre le batterie al litio dal calore, dalla luce solare intensa, dal fuoco, dall'acqua e dall'umidità: pericolo di esplosione!
- Se una batteria è danneggiata, i liquidi possono fuoriuscire. EVITARE il contatto poiché ciò può causare irritazioni alla pelle e/o ustioni. In caso di contatto con la pelle, sciacquare abbondantemente con acqua. Se l'irritazione persiste, consultare un medico. Richiedere assistenza medica immediata se il liquido della batteria al litio entra in contatto con gli occhi.



CECHY PRODUKTU

- Ultra jasna dioda COB o mocy 5300 lumenów i mocy 50W 6500K
- Hybrydowy - ładowalny i zasilany z sieci
- Ładuje akumulatory 20V 6.0Ah od Milwaukee, De Walt, Makita i Metabo - w zestawie 4 adaptery
- Super wytrzymała nylonowa konstrukcja o dużej wytrzymałości
- Łatwy do przenoszenia gumowy uchwyt
- Obrotowy stojak/podstawa 180° z otworami na statyw/magnes
- Bezpieczna pokrywa komory baterii (uwaga: większe akumulatory 6Ah mogą wymagać użycia bez pokrywy)
- Automatyczne przełączanie z sieci na akumulator w przypadku awarii zasilania (jeśli zainstalowano akumulator) dla zwiększenia bezpieczeństwa
- 2A USB PowerBank - działa z każdą zainstalowaną baterią
- 4 x wskaźniki poziomu baterii i ładowania
- W zestawie 5-metrowy wytrzymały przewód zasilający/ładowarka 24V 2.7A H05RN-F (zawiera adaptery z Wielkiej Brytanii, UE, USA i Australii)
- Akumulator Unilite 14.8V 5.2Ah do kupienia osobno (UWAGA: Tylko akumulator Unilite można ładować za pomocą lampy)

BATERIA - Brak w zestawie, samo narzędzie

WAGA - 1250g

WYMIARY - szer. 238 x wys. 257 x gł. 181 mm

INSTRUKCJA OBSŁUGI

Naciśnij okrągły przełącznik włączania/wyłączania z tyłu urządzenia, naciskaj dalej, aby uzyskać żądaną moc światła z 4 ustawień przyciemnienia, jak pokazano w dolnym rzędzie zielonych światel.

Przełącznik pamięci - jeśli pozostanie włączony w jakimkolwiek TRYBIE przez ponad 5 sekund, następnym naciśnięciem wyłączy. Kolejne naciśnięcie ON spowoduje powrót do ostatnio używanego TRYBU.



Przełącznik włącz / wyłącz

Port przewodu zasilającego

Wyjście Powerbanku

Pokrywa komory baterii

(Uwaga: akumulatory Powerstack, Nuron i Flex 24V nie są kompatybilne)

Norma ANSI FL1



WYSOKI	ŚRODEK	NISKI	EKO
5300 Lumenów	2750 Lumenów	1350 Lumenów	650 Lumenów
95M	53M	38M	22M
2.5H	4H	8H	16H

UWAGA: te czasy pracy są oparte na akumulatorze Unilite 14.8V 5.2Ah. Czasy pracy z innymi akumulatorami będą się różnić.

MONTAŻ BATERII

BARDZO WAŻNE: - Podczas wymiany baterii NIGDY nie kładź lampy przednią stroną do dołu na soczewce, zamiast tego obróć lampę o 180 stopni na podstawie, tak aby była skierowana do góry nogami, i wymień baterię pod tym kątem.

***OSTRZEŻENIE* UMIESZCZENIE LAMPY SKIEROWANĄ DO DOŁU, JEŚLI SOCZEWKA JEST GORĄCA, MOŻE SPOWODOWAĆ USZKODZENIE I MOŻE SPOWODOWAĆ POŻAR!**

Zawsze upewnij się, że używasz właściwego adaptera dla marki używanego akumulatora elektronarzędzia. Nigdy nie używaj niewłaściwego adaptera do baterii innej marki. Spowoduje to uszkodzenie i unieważnienie wszelkich gwarancji.

Pokrywa komory baterii zapewnia pyłoszczelność i wodoodporność IP65, jednak w przypadku niektórych większych akumulatorów 6Ah pokrywa może nie pasować, więc należy pamiętać, że poziom wodoodporności nie będzie tak wysoki.

PRZEWÓD ZASILAJĄCY

Przewód zasilający 24V 2.7A może zasilac MTB-5300 jako lampę sieciową bez zainstalowanej baterii. Zielona kontrolka poziomu naładowania baterii 25% będzie świecić jako "domyślnie", ale można ją zignorować.

Ten przewód zasilający zapewni również zasilanie portu powerbanku, aby umożliwić ładowanie innego urządzenia podczas korzystania z lampy, ponownie bez konieczności instalowania baterii.

Przewód zasilający może również pełnić funkcję ładowarki - JEDNAK jest to możliwe tylko dla akumulatora Unilite 14.8V 5.2Ah. Ten przewód zasilający nie ładuje akumulatorów innych marek. Baterie innych marek będą musiały być ładowane w zwykły sposób dla tej marki.

PORADY I WAŻNE INFORMACJE!

- Diody LED nagrzewają się po włączeniu; nie dotykaj i nigdy nie kładź zakrytą na żadnej powierzchni - ryzyko pożaru! Nawet po wyłączeniu lampy NIE NALEŻY kłaść jej ekranem do dołu, ponieważ dioda LED/soczewka pozostaną gorące/ciepłe przez jakiś czas.
- Nie patrz bezpośrednio na diodę LED.
- Nie używaj urządzenia w bezpośrednim świetle słonecznym lub w ekstremalnych temperaturach (poniżej -10°C lub powyżej 40°C).
- Nie używaj urządzenia, jeśli ma widoczne uszkodzenia.
- Zachowaj ostrożność podczas korzystania z przewodu zasilającego, zawsze najpierw sprawdź, czy nie jest uszkodzony. Używaj wyłącznie przewodu zasilającego dostarczonego z lampą, w przeciwnym razie może dojść do uszkodzenia z powodu różnicy napięć. Nigdy nie odłączaj przewodu zasilającego od gniazda sieciowego mokrymi rękoma i nie próbuj odłączyć go ciągnąc za przewód, zawsze chwytaj za wtyczkę.
- Dzieci poniżej 12 roku życia powinny używać produktu wyłącznie pod nadzorem osoby dorosłej.
- Nie otwieraj, nie demontuj ani nie próbuj modyfikować produktu; spowoduje to utratę gwarancji i może być niebezpieczne. Niewłaściwe użycie lub modyfikacja nie są objęte gwarancją.
- Uważaj, aby obiektywu nie stykać się z twardymi/ostrymi przedmiotami, ponieważ uszkodzenia/zarysowania soczewek będą miały wpływ na strumień świetlny.
- Ten produkt jest wodoodporny zgodnie z IPX5 - NIE ZANURZAĆ. Jeśli produkt został wystawiony na działanie nadmiernej wilgoci/wody, gwarancja może zostać unieważniona.
- Ten produkt posiada roczną standardową gwarancję (lub przedłużoną do 2 lat po rejestracji online na stronie WWW.UNILITE.CO.UK/WARRANTY) obejmującą wady produkcyjne i wady, rozpoczynającą się w dniu otrzymania produktu. Nie obejmuje normalnego zużycia, modyfikacji, przypadkowych uszkodzeń ani niewłaściwej konserwacji. Gwarancja Unilite nie obejmuje wycieków z baterii ani użycia niewłaściwych baterii, przewodów zasilających i kabli, które mogą spowodować uszkodzenia.
- Nie wyrzucaj tego urządzenia wraz z normalnymi odpadami domowymi. Należy go zutylizować w autoryzowanym punkcie utylizacji urządzeń elektrycznych lub w lokalnym zakładzie utylizacji odpadów.
- Prosimy o odpowiedzialny recykling opakowań.
- Zachowaj niniejszą instrukcję do wykorzystania w przyszłości lub dla kolejnych posiadaczy.

OGÓLNE PORADY DOTYCZĄCE BATERII

- Nowe akumulatory osiągną pełną wydajność po kilku pełnych cyklach ładowania i rozładowywania.
- Aby utrzymać akumulatory w optymalnym stanie, należy je ładować co 3-6 miesięcy, zwłaszcza jeśli nie są używane przez dłuższy czas.
- Zawsze należy całkowicie naładować akumulatory przed przechowywaniem.
- Baterie litowe należy zawsze chronić przed wysoką temperaturą, intensywnym nasłonecznieniem, ogniem, wodą i wilgocią - niebezpieczeństwo wybuchu!
- W przypadku uszkodzenia akumulatora może dojść do wycieku płynów. UNIKAJ kontaktu, ponieważ może to prowadzić do podrażnienia skóry i/lub oparzeń. W przypadku kontaktu ze skórą, dokładnie spłucz wodą. Jeśli podrażnienie utrzymuje się, zasięgnij porady lekarza. W przypadku kontaktu płynu z baterii litowej z oczami należy natychmiast zwrócić się o pomoc lekarską.



PRODUCT FEATURES

- Ultra bright 5300 lumen 50W 6500K COB LED
- Hybrid - rechargeable and mains powered
- Takes up to 20V 6.0Ah batteries from Milwaukee, De Walt, Makita & Metabo - 4 adaptors included
- Super tough heavy duty nylon construction
- Easy carry rubber grip handle
- 180° Rotating stand/base with holes for tripod/magnet
- Secure battery compartment cover (note: larger 6Ah batteries may need to be used without cover)
- Automatic switch-over from mains to battery in the event of a power failure (if a battery is installed) for added safety
- 2A USB PowerBank - works with any battery installed
- 4 x Battery level and charging indicators
- Comes with 16.4ft heavy duty 24V 2.7A H05RN-F power lead/charger (includes UK, EU, US & AU adaptors)
- Unilite 14.8V 5.2Ah battery available to purchase separately (NOTE: Only the Unilite battery can be charged via the lamp)

BATTERY - Not included, bare tool


WEIGHT - 44oz

DIMENSIONS - W 9.3 x H 10.1 x D 7.1in

OPERATING INSTRUCTIONS

Press the On/Off circle switch on the back of the unit, keep pressing to get the desired light output from the 4 dim settings as shown by the bottom row of green lights.

Memory Switch - If left ON in any MODE for 5+ seconds, next press will turn OFF. Next press ON will return to the last MODE used.



(Please Note: Powerstack, Nuron & Flex 24V batteries are not compatible)

ANSI FL1 Standard



Mode	Light Output	Beam Spread	Runtime
HIGH	5300 Lumen	311ft	2.5H
MEDIUM	2750 Lumen	173ft	4H
LOW	1350 Lumen	124ft	8H
ECO	650 Lumen	72ft	16H

NOTE: these runtimes are based on using the Unilite 14.8V 5.2Ah battery. Runtimes with other batteries will vary.

BATTERY INSTALLATION

VERY IMPORTANT:- When changing a battery, NEVER lay the lamp face down on the lens, instead rotate the light over 180-degrees on its stand so it is facing upside down, and change the battery from that angle.

WARNING PLACING LAMP FACE DOWN IF THE LENS IS HOT WILL CAUSE DAMAGE AND CAN CAUSE FIRE!

Always ensure you use the correct adaptor for the brand of power tool battery you are using. Never force the wrong adaptor onto another brand of battery. This will cause damage and voids any warranties.

The battery compartment cover provides IP65 dust & waterproofing, however with some larger 6Ah batteries, the cover may not fit, so please take note the waterproofing level will not be as high.

POWER LEAD

The 24V 2.7A power lead can power the MTB-5300 as a mains lamp without any battery installed. The 25% green battery level light will illuminate as a 'default' but can be ignored.

This power lead will also provide power to the powerbank port to enable other device charging whilst using the lamp, again without a battery needing to be installed.

The power lead can also act as a charger - HOWEVER this is only possible for the Unilite 14.8V 5.2Ah battery. This power lead will not charge any other brand of battery. Other battery brands will need to be charged in the usual way for that brand.

ADVICE & IMPORTANT INFORMATION!

- LEDs will become hot when switched on; do not touch and never place face down on any surface – risk of fire! Even once the lamp has been switched off, DO NOT place face down as the LED/Lens will stay hot/warm for a while.
- Do not look directly at LED.
- Do not operate in direct sunlight or extreme temperature conditions (below 14°F or above 104°F).
- Do not use the device if there is any visible damage.
- Take care when using the power lead, always check for any damage first. Only use the power lead supplied with the lamp or damage may occur due to differing voltages. Never remove the power lead from the mains power socket with wet hands, and do not attempt to remove by pulling the cord, always grasp the plug unit.
- Children under 12 years of age should only use the product under adult supervision.
- Do not open, disassemble or attempt to modify the product; this will void the warranty and can be dangerous. Improper use or modification is not covered under the warranty.
- Take care not to let the lens come into contact with hard/sharp objects, damage/scratches to the lenses will affect light output.
- This product is water resistant to IPX5 – DO NOT SUBMERGE. If the product has been subjected to excessive moisture/water the warranty may be void.
- This product has a 1 year standard warranty (or extended to 2 years once registered online at WWW.UNILITE.CO.UK/WARRANTY) against manufacturing faults and defects, commencing on the date you received your item. It does not cover normal wear and tear, modifications, accidental damage or poor maintenance. Unilite warranties do not cover battery leaks or the use of incorrect batteries, power leads and cables that can cause damage.
- Do not dispose of this device in normal household waste. It must be disposed of via an authorised electrical appliance disposal centre or at your local waste disposal unit.
- Please recycle packaging responsibly.
- Keep these instructions for future reference or for subsequent possessors.

GENERAL BATTERY ADVICE

- New rechargeable batteries will reach full performance after a few complete charging and discharging cycles.
- To keep the rechargeable batteries in optimum condition, they should be recharged every 3-6 months, especially if not being used for a long period of time.
- Always fully charge batteries before storage.
- Always protect lithium batteries from heat, intense sunlight, fire, water and moisture – danger of explosion!
- If a battery is damaged, fluids can leak out. AVOID contact as this can lead to skin irritation and/or burns. If skin contact occurs, rinse thoroughly with water. If irritation persists, seek medical advice. Seek immediate medical assistance if lithium battery fluid comes into contact with the eyes.